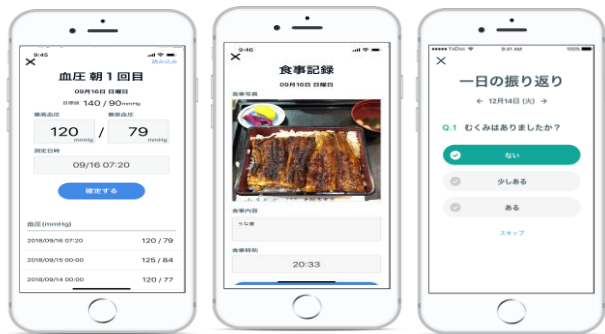
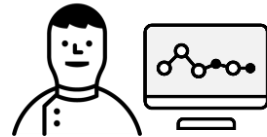
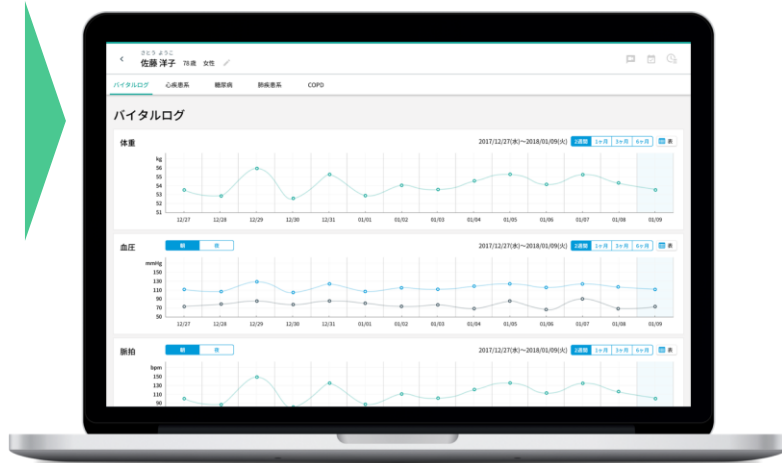


モニタリング

患者さんの「生活情報の記録・共有」をYaDocを使って実施する機能です。
患者さんがスマートフォンで記録した内容を医療機関は端末上で確認することができます。



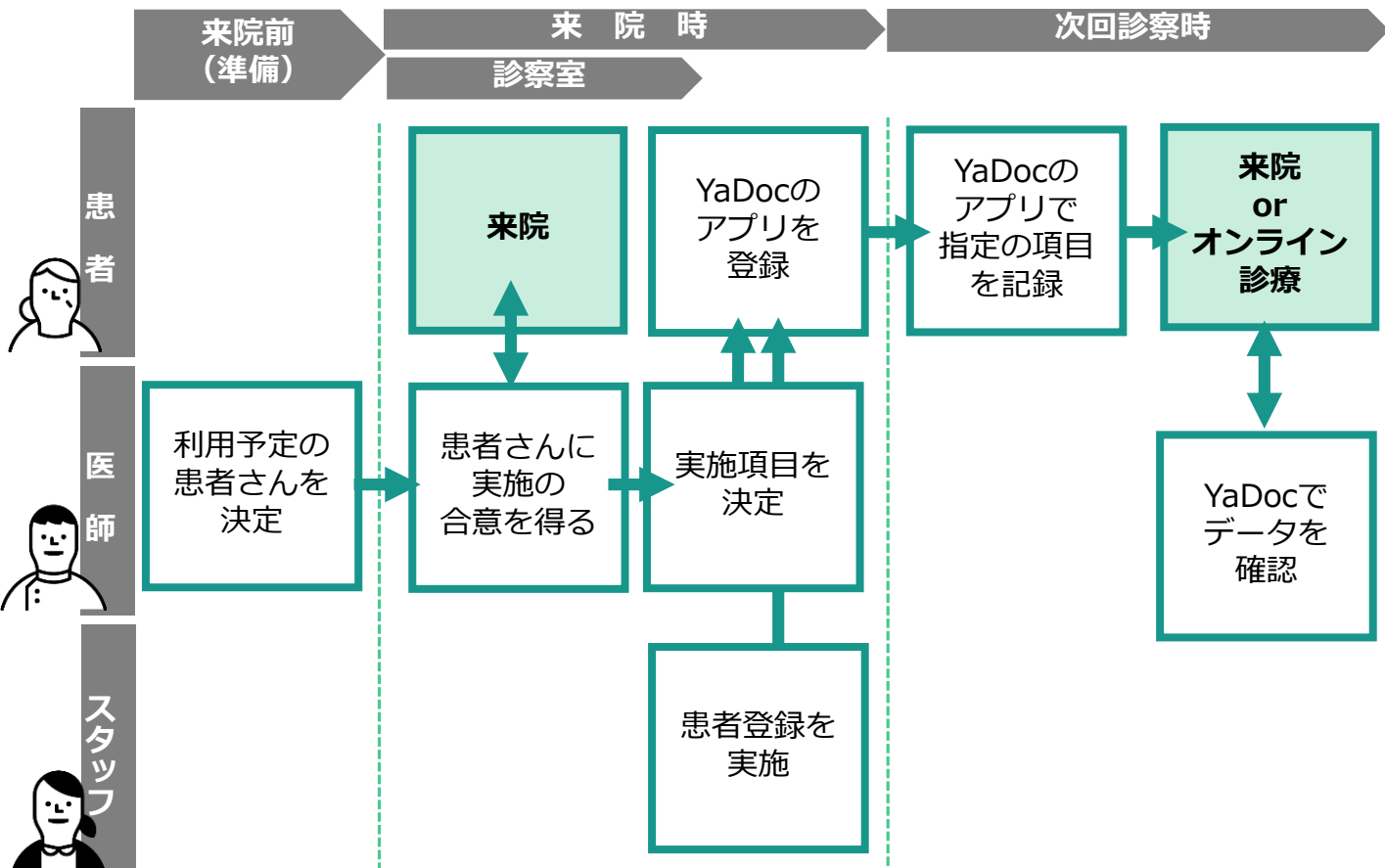
医師がグラフ・一覧で確認



患者さんがスマートフォンで入力



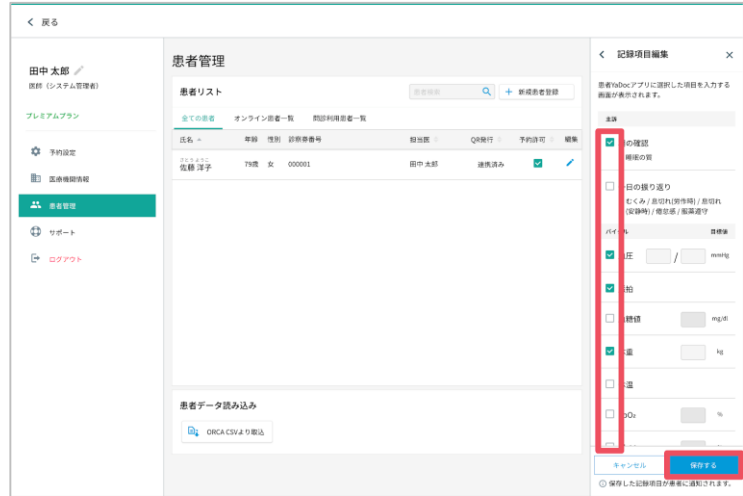
運用フロー





モニタリング項目の設定

- ① 「患者管理」を押し、該当患者名を編集>項目管理を押します
 - ② 記録項目をリストから、患者アプリで入力を促す項目を選択します
- ※目標値を設定する場合は、各項目に値を入力をしてください
- ③ 右下の「保存する」を押すと完了です



モニタリング項目の種類

医療機関がYaDoc上で項目を設定すると患者アプリに反映されます。
医師から目標値の設定も可能です。

※「患者さん向け資料（モニタリング）」を利用

朝の確認
睡眠の質

一日の振り返り
むくみ / 息切れ(労作時) / 息切れ(安静時) / 倦怠感 / 服薬遵守

問診

 COPD
慢性閉塞性肺疾患

血圧*
____ / ____ mmHg

脈拍

血糖値*
____ mg/dl

体重*
____ kg

体温

SpO2*
____ %

HbA1c*
____ %

食事記録

水分摂取量*
_____ ml

喫煙本数*
_____ 本

飲酒量*
_____ g

歩数*
_____ 歩

消費カロリー*
_____ kcal

各種設定などお困りの際には、YaDocサポートセンターまでお気軽にお問い合わせください

YaDocサポートセンター

(土日祝を除く 10:00~17:00)

0570-05-1114 | ds@yadoc.jp